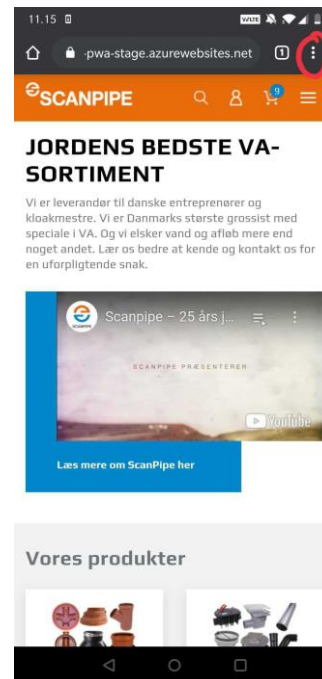


INSTALLATION AF APP - ANDROID

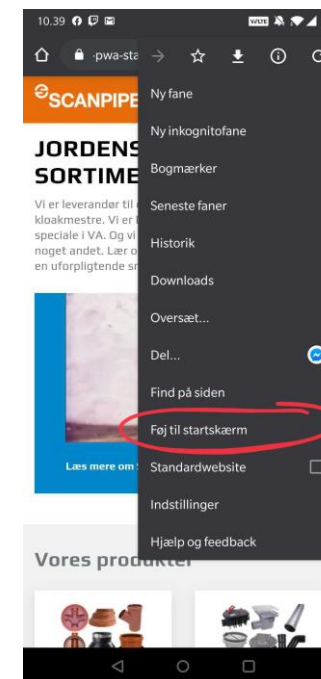
Navigér til www.scanpipe.dk med Chrome

1. Tryk på menuen med de tre prikker
2. Find og tryk på punktet: 'Føj til startskærm'
3. Tryk på 'Tilføj'. Appen er nu at finde på din startskærm

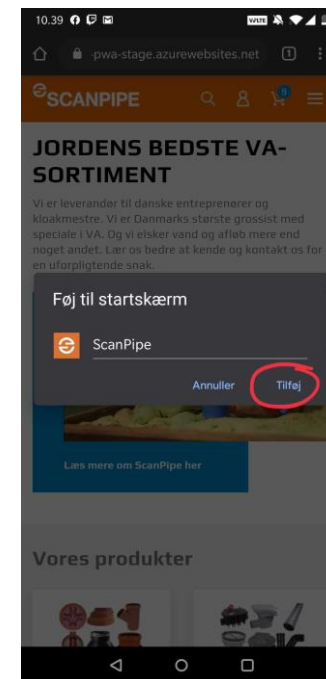
1.



2.



3.



INSTALLATION AF APP – IOS / IPHONE

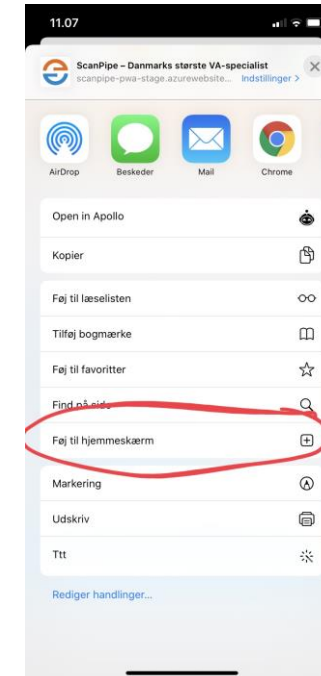
Navigér til www.scanpipe.dk med Safari

1. Tryk på delemenuen, som er placeret i midten på værktøjslinjen nederst
2. Tryk på punktet: 'Føj til hjemmeskærm'
3. Tryk på 'Tilføj'. Appen er nu at finde på din startskærm

1.



2.



3.

