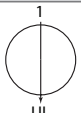
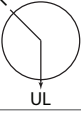
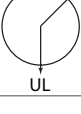
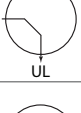
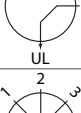
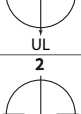
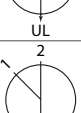
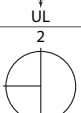
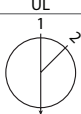
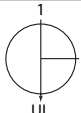
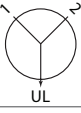




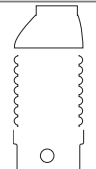
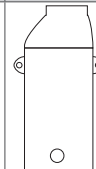
# 1000-600 MM RENSE- OG INSPEKTIONSBRØND PP/PE



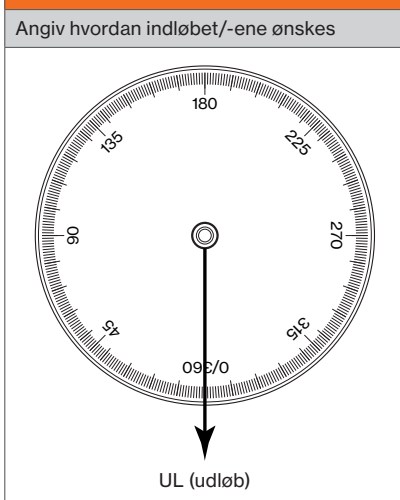
## 1 TYPE BRØND

Type	Grader	Antal
 Type 1 Regn- og spildevand	0°	
 Type 1V Regn- og spildevand	1°-45°	
 Type 1H Regn- og spildevand	1°-45°	
 Type 1V+ Regn- og spildevand	46°-90°	
 Type 1H+ Regn- og spildevand	46°-90°	
 Type 2 Regn- og spildevand	45°-89°	
 Type 2+ Regn- og spildevand	90°	
 Type 3 Regn- og spildevand	45°-89°	
 Type 3+ Regnvand	90°	
 Type 4 Regn- og spildevand	45°-89°	
 Type 4+ Regnvand	90°	
 Type 6 Regn- og spildevand	45°-89°	
 Type 6+ Regn- og spildevand ≤250 mm	90°	

## 2 MODUL ELLER SVEJST

Vælg modul	Vælg svejst
	

## 3 GRADMÅLER





## GENERELT

Kunde	
Projekt/rekv.nr.	
Brønd nr.	
Ønskes færdig	
Dato	

## 4 BRØNDHØJDE (TOTAL)

Dækselkote (DK)	
Bundkote (BK)	
Ønsket højde (DK-BK)	

## 5 BANKETUDFORMNING

Type	Vælg
	Halv
	Forhøjet

## 6 ANGIV ALLE IND- OG UDLØB

	Grader	Størrelse	Rørtype	S/MF	Kote
UL	0				
1					
2					
3					
Overløb					

Grader: Angiv grader i forhold til gradmåleren.  
 Størrelse: Angiv rørdimension på ønsket tilslutning.  
 Rørtype: Angiv ønsket tilslutningsmulighed. *Angives intet tilbydes PE PN6/10 på alle løb.*  
 S/MF: Angiv om der ønskes spids eller muffe. *Angives intet, tilbydes spids jf. ovenstående.*

## BRØNDSPECIFIKATIONER

- Alle løb i brønd udføres i samme dimension som udløbsstørrelse, eller nærmest muligt.
- Tilslutninger reduceres uden for brøndrør med løse overgange i bundløb (indløb tolerance +20 mm).
- Banketter udføres med min. 15° hældning.
- Afsluttes med kegle til 600 mm (v/modul medfølger opføringsrør for tilpasning og løs kegle).
- Svejst brønd leveres m/styreøjer, og bund tilbydes: 1500x1500x30 mm udragende.
- Der er ikke fald i special-konstruerede rens- og inspektionsbrønde. Fald laves udenfor brønd.
- Installerer iht. til rørproducentens anvisninger, DS 430, DS 475 og Danva vejledning.

